
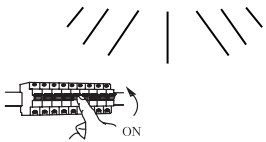
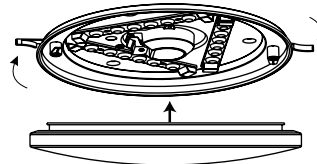
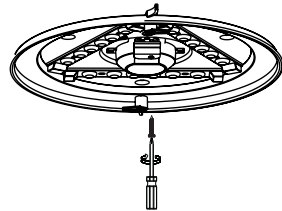
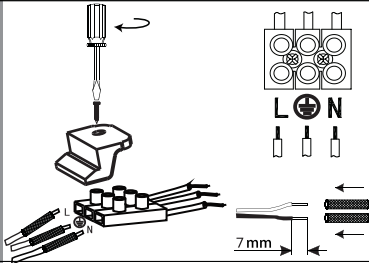
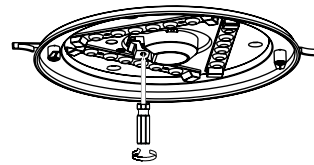
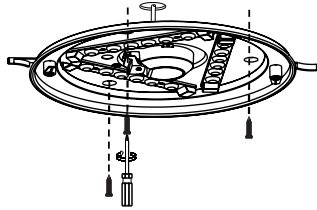
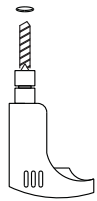
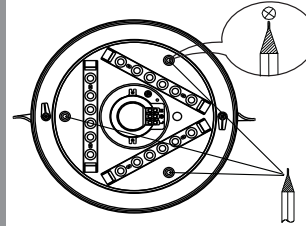
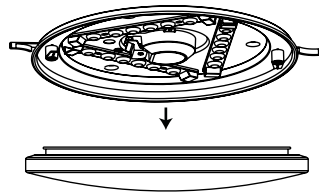
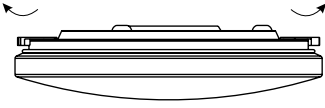
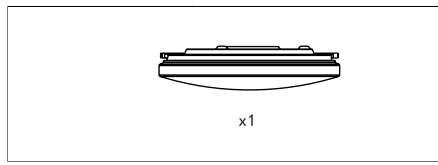
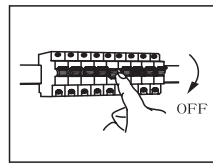



Montageanleitung Wand- und Deckenleuchte



Das Symbol einer durchgestrichenen Mülltonne auf Rädern zeigt an, dass Sie dieses Gerät am Ende seiner Nutzungszeit nicht mit dem normalen Hausmüll entsorgen dürfen, sondern in speziell eingerichteten Sammelstellen, Werkstoffhöfen oder Entsorgungsbetrieben abgeben müssen. Diese Entsorgung ist für Sie kostenfrei.



Achtung! Vor Beginn der Installation/Deinstallation immer die Spannungsversorgung ausschalten!

Wichtiger Hinweis beim Bohren in Wänden:

Vergewissern Sie sich vor dem Bohren, dass sich keine Gas-, Wasser- oder Stromleitungen an der Bohrstelle befinden. Montage nur durch fachkundige Personen. Unbedingt auf die Wandbeschaffenheit achten, da sich das beigefügte Befestigungsmaterial nicht für alle Wandarten eignet. Erkundigen Sie sich im Handel nach den für die jeweilige Wandbeschaffenheit geeigneten Schrauben und Dübel. Für eine unsachgemäße Wand-Dübel Verbindung und dadurch entstandene Schäden übernimmt der Hersteller keine Haftung.

- 1.) Elektroinstallationen dürfen nur durch Fachkräfte unter Einhaltung der Sicherheitsvorschriften durchgeführt werden.
- 2.) Bevor Sie die LED Wand- und Deckenleuchte installieren, lesen Sie bitte diese Montageanleitung aufmerksam durch. Halten Sie sich bitte genau an diese Hinweise und bewahren Sie sie zum späteren Nachschlagen auf.
- 3.) Die LED Wand- und Deckenleuchte ist ausschließlich für den Einsatz in trockenen Innenräumen bestimmt bzw. dürfen nicht in Nassräumen oder im Außenbereich betrieben werden.
- 4.) Keine Gegenstände an der Leuchte aufhängen oder befestigen, die Leuchte nicht abdecken.
- 5.) Setzen Sie die LED Wand- und Deckenleuchte keiner starken Verschmutzung oder mechanischen Beanspruchung aus.
- 6.) Die Lichtquelle dieser Leuchte darf nur vom Hersteller oder einem von ihm beauftragte Servicetechniker oder einer vergleichbar qualifizierten Person ersetzt werden.
- 7.) Bei offener Leuchte bzw. ohne Abdeckung niemals direkt in das Licht schauen.
- 8.) Bevor Sie den Artikel in Betrieb nehmen, vergewissern Sie sich, dass keine Beschädigungen vorliegen. Bei Beschädigung irgendeiner Art darf die Inbetriebnahme nicht erfolgen.
- 9.) Der Hersteller haftet nicht für Schäden, die durch unsachgemäße Installation, Bedienung, Wartung oder der Verwendung von ungeeignetem Werkzeug entstehen. Benutzen Sie für die Installation das mitgelieferte Zubehör.
- 10.) Keine Änderungen und/oder Modifizierungen an dem Produkt und dessen Zubehör vornehmen.
- 11.) Druckfehler und Änderungen an dem Produkt, der Verpackung oder der Bedienungsanleitung behalten wir uns vor.
- 12.) Die Leuchte darf nicht über Bewegungsmelder oder elektronische Relais betrieben werden
- 13.) Bei Sach- oder Personenschäden, die durch unsachgemäße Handhabung oder Nichtbeachtung der Sicherheitshinweise verursacht werden, übernehmen wir keine Haftung! In solchen Fällen erlischt die Garantie, siehe auch unter:

www.hwh-electronic.com/garantiebedingungen

Hinweis:

Alle lichttechnischen Angaben beziehen sich auf die verbaute Lichtquelle.
Das Produkt enthält eine Lichtquelle der Energieeffizienzklasse F.
Dieses Produkt kann zur Entsorgung an den Hersteller kostenfrei zurückgeführt werden.

GF: Maximilian Haßenpflug, Roman Kopp
Registernummer: HRB 203167
Umsatzsteuer-ID: DE133556722
WEEE-Rg-Nr.: 68131480